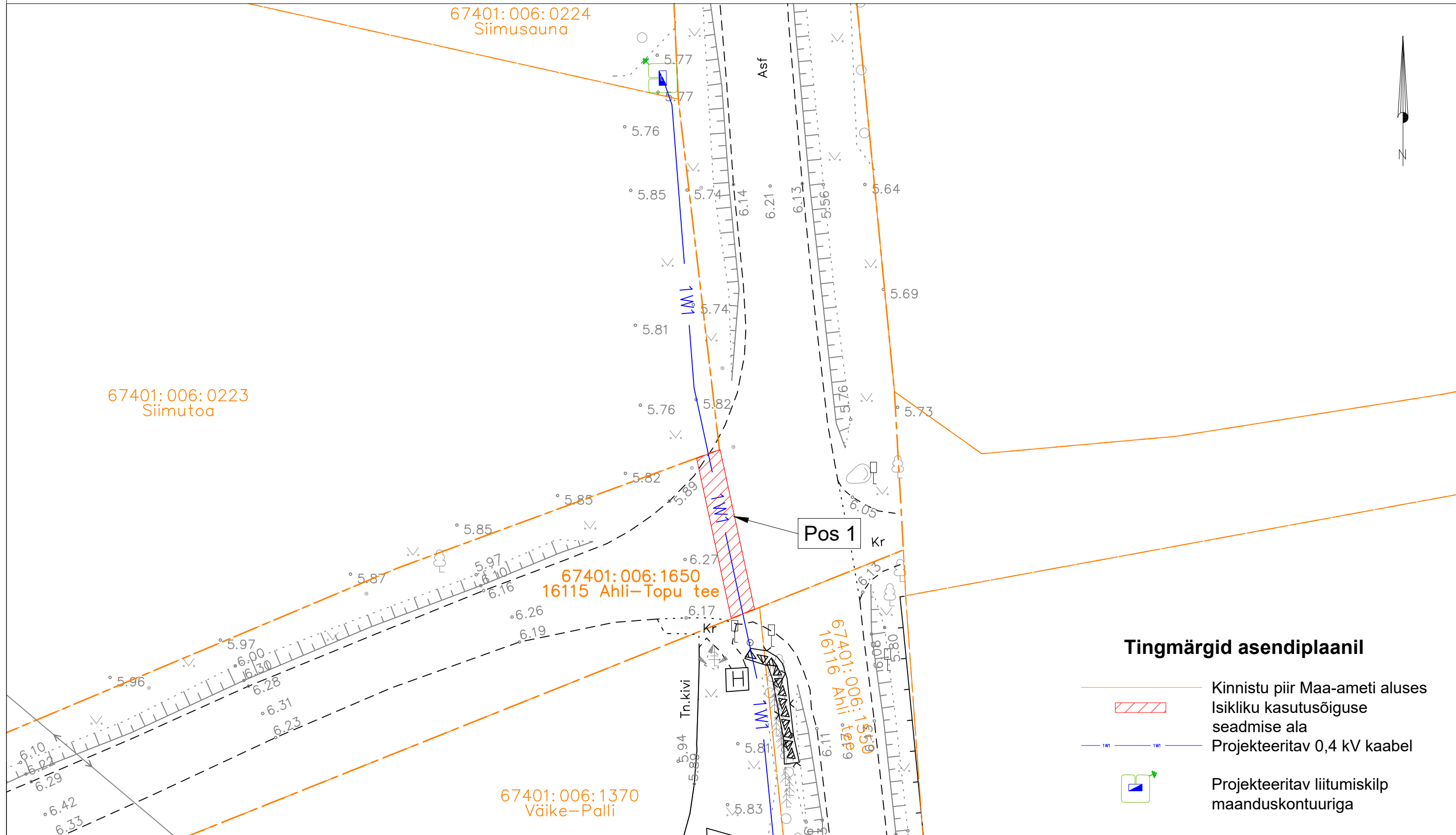








ISIKLIKU KASUTUSÕIGUSE SEADMISE PLAAN



Tingmärgid asendiplaanil

-  Kinnistu piir Maa-ameti aluses
-  Isikliku kasutusõiguse seadmise ala
-  Projekteeritav 0,4 kV kaabel
-  Projekteeritav liitumiskilp maanduskontuuriga

Jrk nr.	Kasutusala pos nr. (plaanil)	Kinnistu registriosa number	Katastriüksse tunnus ja nimi	Ala pindala ruutmeetrites m ²	Tellija:  elektrilevi	Töövõtja:  enersense	Projekt: JT3215 Töö nr: ENS-25-081
1	Pos 1	14397250	67401:006:1650 16115 Ahli-Topu tee	26m ²	Töö nimetus: Siimusauna liitumine madalpingel Suure-Ahli küla, Haapsalu linn, Lääne maakond JT3215		Möötkava: 1:300 (A3)
							Plaani koostas: Sander Kotter sander.kotter@enersense.com +372 5547836